



GOBERNARTE®

---

# SENTIMIENTOS DE LA NACIÓN

---

APROBACIÓN GUBERNAMENTAL

---

JUNIO 2026

#SENTIMIENTOSDELANACION  
EN LA ESCALA DEL 1 AL 100,  
¿QUÉ CALIFICACIÓN LE ASIGNA AL TRABAJO DEL GOBIERNO ESTATAL?



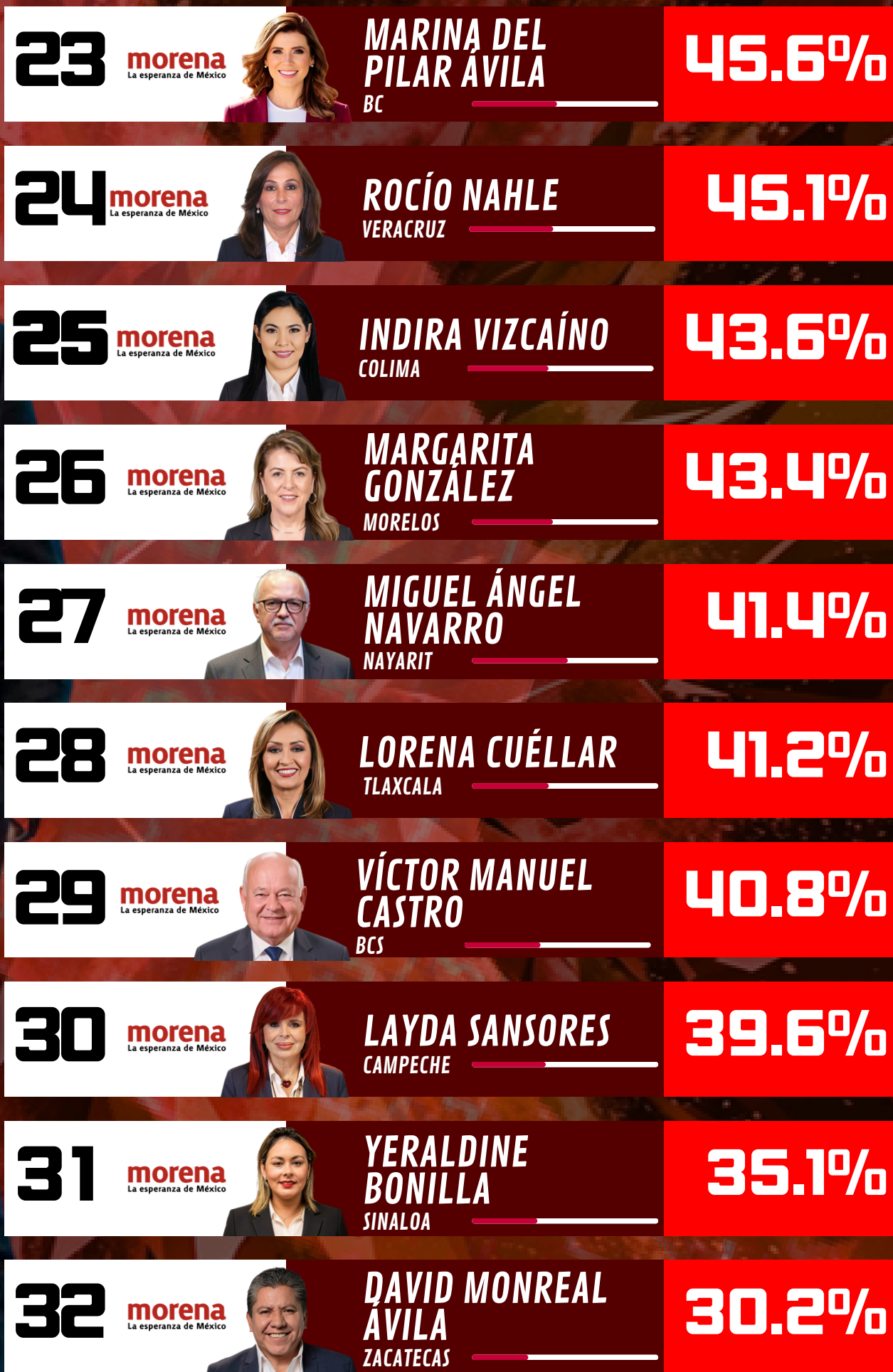
1		 <b>RICARDO GALLARDO</b> SAN LUIS POTOSÍ	69.8%
2		 <b>MANOLO JIMÉNEZ</b> COAHUILA	69.6%
3		 <b>SAMUEL GARCÍA</b> NUEVO LEÓN	69.1%
4		 <b>CLARA BRUGADA</b> CDMX	61.2%
5		 <b>TERESA JIMÉNEZ</b> AGUASCALIENTES	60.4%
6		 <b>EVELYN SALGADO</b> GUERRERO	57.9%
7		 <b>LIBIA DENNISE GARCÍA MUÑOZ</b> GUANAJUATO	56.2%
8		 <b>MARA LEZAMA</b> QUINANA ROO	56.2%
9		 <b>EDUARDO RAMÍREZ</b> CHIAPAS	55.9%
10		 <b>ALFONSO DURAZO</b> SONORA	54.8%

¿QUÉ CALIFICACIÓN LE ASIGNA AL TRABAJO DEL GOBIERNO ESTATAL?



11	PAN		MAURICIO KURI QUERÉTARO	53.6%
12	morena La esperanza de México		ALEJANDRO ARMENTA PUEBLA	53.6%
13	MOVIMIENTO CIUDADANO		PABLO LEMUS JALISCO	52.5%
14	morena La esperanza de México		SALOMÓN JARA CRUZ OAXACA	52.1%
15	morena La esperanza de México		JULIO MENCHACA HIDALGO	51.5%
16	morena La esperanza de México		JOAQUÍN DÍAZ MEÑA YUCATÁN	51.4%
17	morena La esperanza de México		DELFINA GÓMEZ EDOMEX	50.3%
18	PAN		MARU CAMPOS CHIHUAHUA	50.3%
19	morena La esperanza de México		JAVIER MAY TABASCO	50.0%
20	PRD		ALEJANDRO VILLEGAS DURANGO	49.5%
21	morena La esperanza de México		AMÉRICO VILLARREAL TAMAULIPAS	47.4%
22	morena La esperanza de México		ALFREDO RAMÍREZ MICHOACÁN	46.9%

#SENTIMIENTOSDELANACION  
EN LA ESCALA DEL 1 AL 100,  
¿QUÉ CALIFICACIÓN LE ASIGNA AL TRABAJO DEL GOBIERNO ESTATAL?

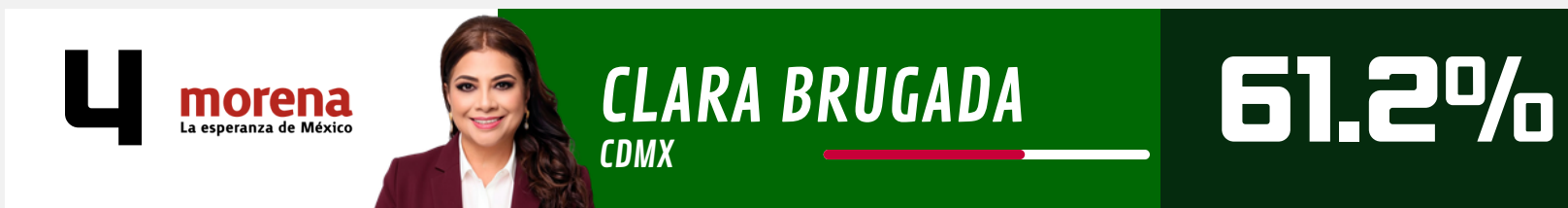


# SENTIMIENTOS DE LA NACIÓN

APROBACIÓN GUBERNAMENTAL



## TOP 5 | POR PARTIDO



# SENTIMIENTOS DE LA NACIÓN

APROBACIÓN GUBERNAMENTAL



## TOP 5 | POR PARTIDO

2



**MANOLO JIMÉNEZ**  
COAHUILA

69.6%

5



**TERESA JIMÉNEZ**  
AGUASCALIENTES

60.4%

7



**LIBIA DENNISE  
GARCÍA MUÑOZ**  
GUANAJUATO

56.2%

11



**MAURICIO KURI**  
QUERÉTARO

53.6%

18



**MARU CAMPOS**  
CHIHUAHUA

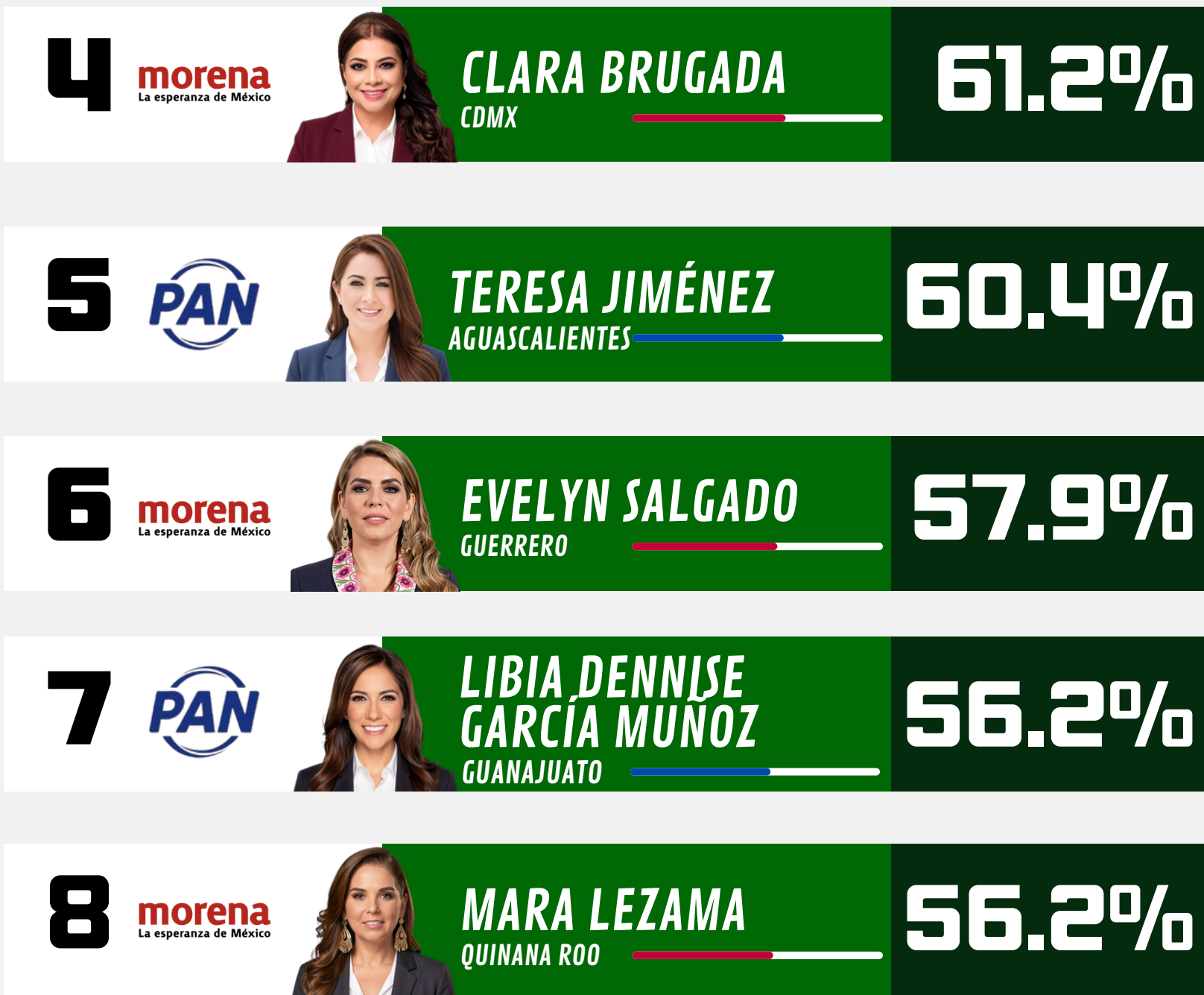
50.3%

# SENTIMIENTOS DE LA NACIÓN

APROBACIÓN GUBERNAMENTAL



## TOP 5 | MUJERES



# SENTIMIENTOS DE LA NACIÓN

APROBACIÓN GUBERNAMENTAL



## TOP 5 | HOMBRES

1			<b>RICARDO GALLARDO</b> SAN LUIS POTOSÍ	69.8%
2			<b>MANOLO JIMÉNEZ</b> COAHUILA	69.6%
3			<b>SAMUEL GARCÍA</b> NUEVO LEÓN	69.1%
9			<b>EDUARDO RAMÍREZ</b> CHIAPAS	55.9%
10			<b>ALFONSO DURAZO</b> SONORA	54.8%

# SENTIMIENTOS DE LA NACIÓN

APROBACIÓN GUBERNAMENTAL

## METODOLOGÍA

La presente encuesta tiene como objetivo dar a conocer la aprobación gubernamental en cada estado de la República Mexicana.

La población encuestada está conformada por mexicanas y mexicanos quienes manifestaron ser residentes de **cada uno de los estados**. El levantamiento se realizó entre **09 al 14 de junio**. Los encuestados declararon ser mayores de edad y tener su credencial de elector vigente.

La muestra utilizada consistió en un promedio de **525 (quinientas veinticinco)** encuestas en cada uno de los estados, distribuidas de manera representativa para garantizar una aproximación precisa a la población. Dicha selección se basó en técnicas de muestreo aleatorio estratificado, las cuales fueron realizados mediante el uso del software (app) denominado **“Odiseo”**, que por medio de Inteligencia Artificial (IA), considera factores demográficos y geográficos relevantes para la representatividad.

La recolección de datos de la presente encuesta, fue hecha a través de cuestionarios realizados por medio de la app **“Odiseo”**, la cual crea un sistema digital de estratificación.

El margen de error para esta encuesta se estima entre **2.5% y 3.7%** lo que representa un **nivel de confianza del 95%**. Los resultados obtenidos se encuentran dentro de este rango de error, lo que garantiza un alto grado de precisión en las estimaciones realizadas.

La tasa de rechazo a la encuesta fue de **42%** considerando en dicha tasa personas elegibles que no respondieron el cuestionario.







Nos apegamos a la legislación vigente en cuanto a la protección, la privacidad y confidencialidad de los datos personales recopilados en el marco de esta encuesta. Todos los datos proporcionados por los participantes serán tratados de manera confidencial y utilizados exclusivamente con fines de la presente investigación.

**La presente encuesta fue ordenada, elaborada y pagada por GovernArte S.C.**

**JUNIO 2026**

# RESPONDE Y GANA



-  **DESCARGA LA APP**
-  **CONTESTA ENCUESTAS**
-  **GANA PUNTOS**
-  **INTERCÁMBIALOS POR TU TARJETA DE REGALO**
-  **DISFRUTA TU REGALO**
-  **SIGUE PARTICIPANDO**

Available on the  
App Store

GET IT ON  
Google Play

